



情感雷達



賽馬會 JOCKEY CLUB

童心理情計劃

“Playful Minds”
Social Emotional Learning Programme

圖案一





情感雷達

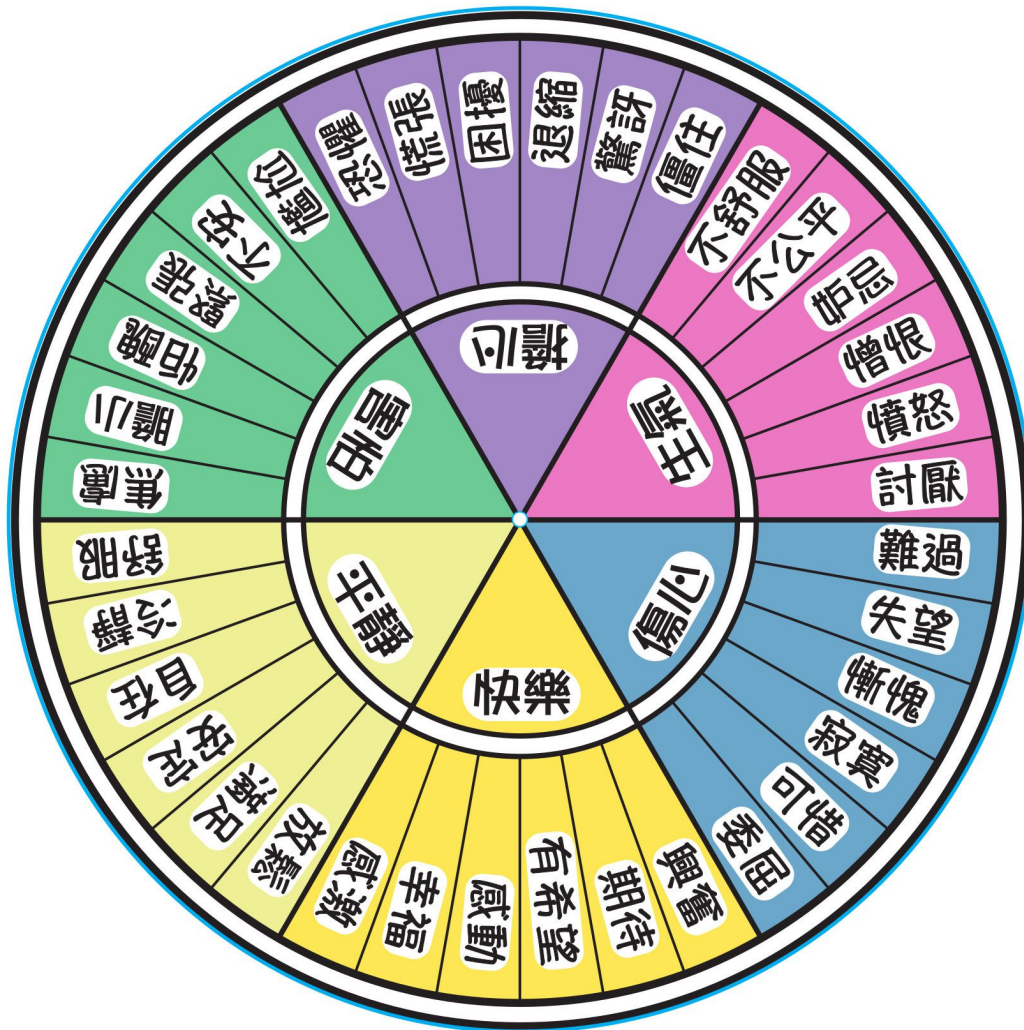


賽馬會 JOCKEY CLUB

童心理情計劃

“Playful Minds”
Social Emotional Learning Programme

圖案二






情感雷達



賽馬會 JOCKEY CLUB
童心理情計劃
“Playful Minds”
Social Emotional Learning Programme

圖案三





情感雷達



賽馬會 JOCKEY CLUB
童心理情計劃
“Playful Minds”
Social Emotional Learning Programme

圖案四

情緒練習生



姓名: _____

|||||

○

○



賽馬會 JOCKEY CLUB
童心理情計劃
“Playful Minds”
Social Emotional Learning Programme

捐助機構



香港賽馬會慈善信託基金

主辦機構

版權所有©2024 JCPlayfulMinds



香港樹仁大學
HONG KONG SHUE YAN UNIVERSITY



香港青年協會
the hongkong federation of youth groups

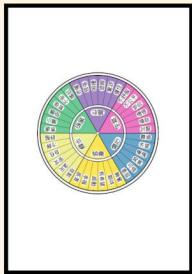




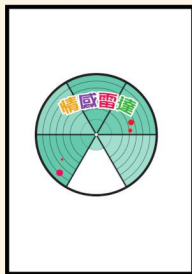
步驟一：準備一枚魚尾釘及把所有圖案打印出來。

步驟二：把所有圖案剪出來。

圖案一



圖案二




兩腳釘
(魚尾釘)



* 圖案三及圖案四需列印在同一張紙的正反兩面。


圖案三 (正面)




圖案四 (反面)



實物圖



步驟三：將剪下的圖案按照以下順序重疊，然後將兩腳釘(魚尾釘)穿插在圖案的中央。



這樣就能成功製作出情感雷達了！